



# わいわい文庫

～マルチメディア DAISY 図書～

2020 Chatty Book Express 版

このディスク(CD・DVD)が使えるパソコン：

Windows (7, 8, 10) / Internet Explorer 11

Web ブラウザの既定のアプリを

「Internet Explorer 11」に設定

このディスクは

**Chatty Book Express**

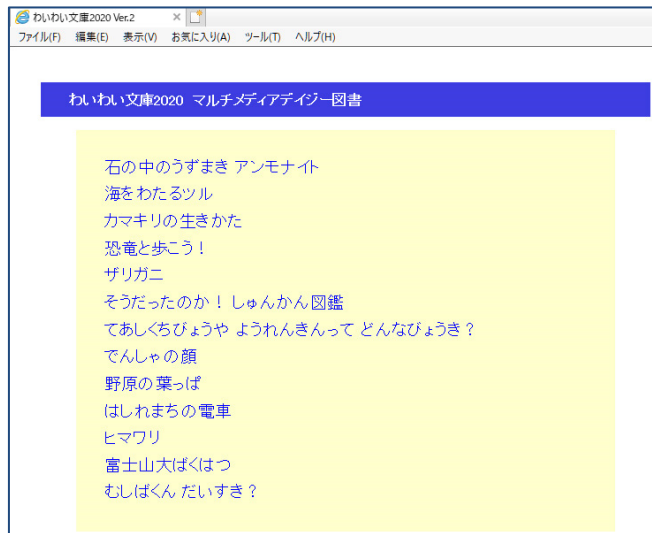
を付加していますので

**Windows パソコンに挿入するだけで自動的に起動します**

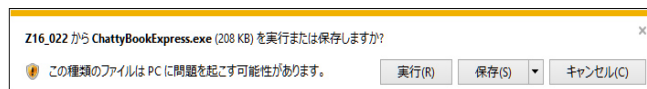
## 1. 図書を開く

### ① ディスクをパソコンのドライブに入れます

下記の図書リストが表示されます。



図書リストから、読みたい本を選択して、左クリックして下さい。

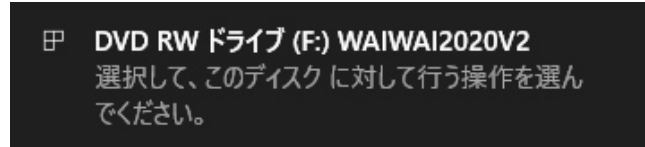


この種類のファイルは PC に問題を起す可能性があります。「実行(R)」「保存(S)」「キャンセル(C)」と表示されます。

「実行(R)」を左クリックして下さい。  
Chatty Book Express が起動して、読書が開始できます。

### ② Windows10 では、

ディスクの読み込み後、モニター画面右下に、表示されますので、左クリックして下さい。



次に表示される画面から、マルチメディアデージー図書を左クリックすると①の図書リストが表示されます。



### ③ 自動再生されないパソコンは

PC を開き、



ディスクドライブを左ダブルクリックして下さい。

①の図書リストが表示されます。

図書リストが表示されない場合はディスク内(ディスクドライブを右クリックして、開く(O)) の

「readme.html」を左ダブルクリックで実行して下さい。

### 【他の本を開いて読むには】

今読んでいる本の画面右上 × を左クリックまたは「ファイル」→「終了(Ctrl+F4)」で終了します。図書リストから新しい本を選んで下さい。

## 2. その他のソフトで読む

DAISY 2.02 規格が再生可能なソフトや機器で読むことができます。

日本障害者リハビリテーション協会のウェブサイト「エンジョイ・デージー」

<https://www.dinf.ne.jp/doc/daisy/index.html> 内の

「ソフトウェア」→「再生用ソフトウェア」に情報が掲載されています。

## 3. 快適に使うために

特に長編の作品は、CD から起動するのに時間がかかります。一度、パソコンのハードディスクに保存すれば、次からは速やかに読書を楽しめます。

【わいわい文庫こんな使い方もできます】の「3.パソコンのハードディスクに保存して使いたい」をご参照ください。

ディスク内には、

「最初にお読みください」(必ずお読み下さい。)  
「わいわい文庫基本操作」(PDF 形式の説明書です。)が納めてあります。

ディスクドライブを右クリックして、一覧の

\*最初にお読みください

\*わいわい文庫基本操作

を選ぶと、各ファイルが開きます。

公益財団法人 伊藤忠記念財団  
電子図書普及事業部

電話 : 03-3497-2652

FAX : 03-3470-3517

E-Mail : bf-book@itc-zaidan.or.jp

ホームページ : <https://www.itc-zaidan.or.jp>

## わいわい文庫の基本操作(パソコンで使用する場合)



2015年版 Ver.BLUE 「ももたろう」 文：浜なつ子 絵：よこやまようへい

### ① 再生・一時停止



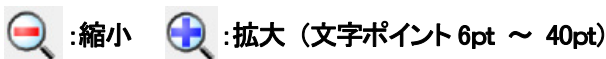
### ② フレーズ移動 (ハイライトしている所)



### ③ 目次・ページ移動



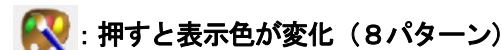
### ④ 文字等の拡大縮小



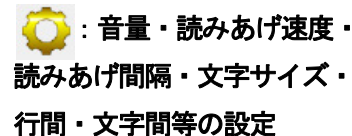
### ⑤ 再生スピードの変更



### ⑥ 色の変更



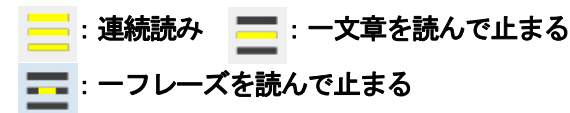
### ⑦ 設定



スクロールで音声停止：  
「する」の設定で再生すると、マウスをスクロールすることで、一時停止ができる。



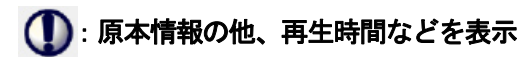
### ⑧ 読みの切替



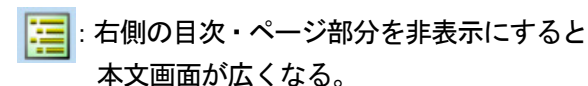
### ⑨ 音声のリード



### ⑩ 書誌情報



### ⑪ 目次・ページの非表示・表示



### ⑫ 目次・ページの切替

: 上部の「目次」・「ページ」を押すと表示が変わる。

縦書き作品では このアイコンが表示される。押すと横書き表示に変わる。

### 読み終わったら

: 画面右上 × を左クリック  
または「ファイル」→「終了(Ctrl+F4)」で作品を閉じる。

このわいわい文庫基本操作は、ディスク内に PDF ファイル形式で納めてあります。コンピュータ(PC)を開き、ディスクドライブを右クリックして、一覧の中の \*わいわい文庫基本操作 を左クリックすると開くことができます。